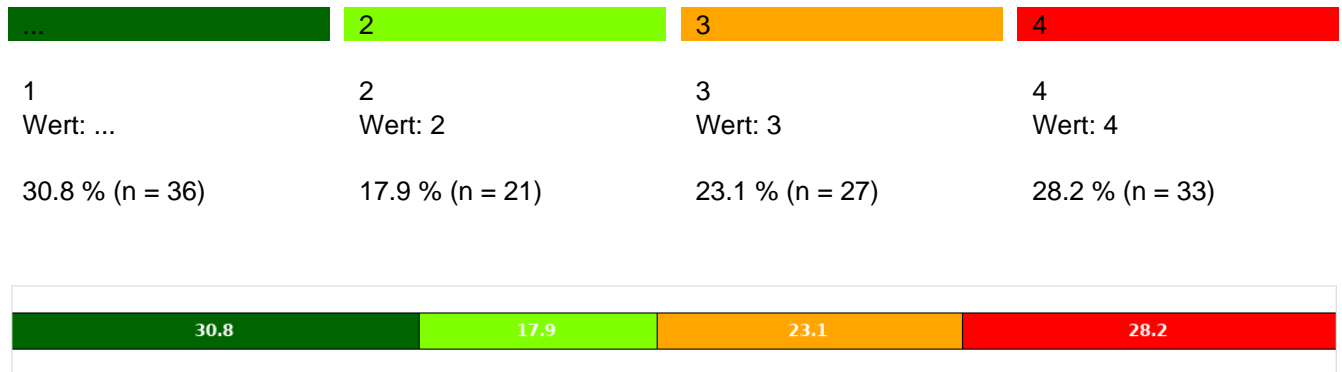

Kopie von ... Elternbefragung Schule

Themenbereich Allgemeines

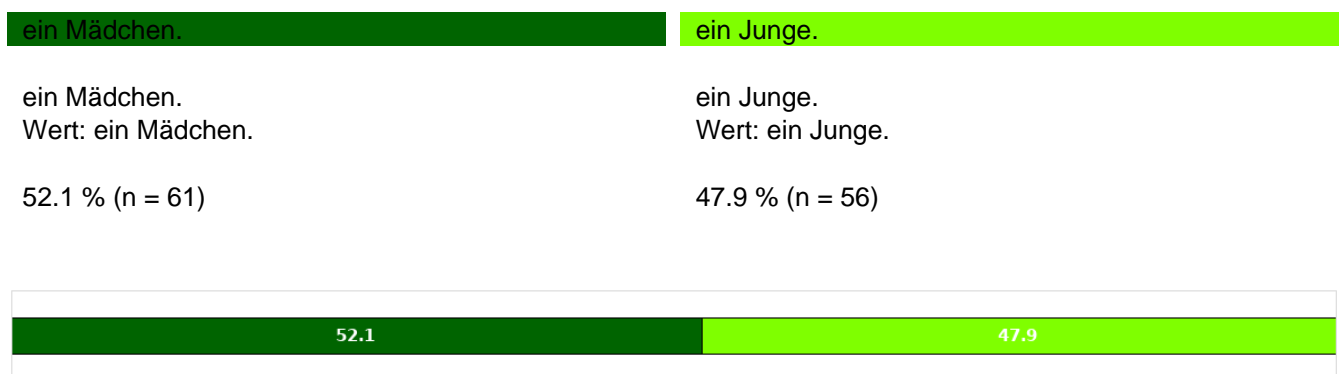
Frage: Mein Kind besucht folgende Jahrgangsstufe der PGS:

Total: 117



Frage: Mein Kind ist

Total: 117



Frage: Mein Kind besucht die OGS.

Total: 117

Ja	Nein
Ja Wert: Ja	Nein Wert: Nein
77.8 % (n = 91)	22.2 % (n = 26)



Themenbereich Lernen des Kindes

Frage: 1. Mein Kind lernt, selbstständig zu arbeiten.

Total: 113

Stimmt ganz genau	Stimmt eher	Stimmt eher nicht	Stimmt gar nicht
Stimmt ganz genau Wert: Stimmt ganz genau	Stimmt eher Wert: Stimmt eher	Stimmt eher nicht Wert: Stimmt eher nicht	Stimmt gar nicht Wert: Stimmt gar nicht
41.6 % (n = 47)	44.2 % (n = 50)	8.8 % (n = 10)	1.8 % (n = 2)

Kann ich nicht beurteilen

Kann ich nicht beurteilen
Wert: Kann ich nicht beurteilen

2.7 % (n = 3)



Frage: 2. Mein Kind bekommt Aufgaben, die seinen Fähigkeiten entsprechen.

Total: 113

Stimmt ganz genau	Stimmt eher	Stimmt eher nicht	Stimmt gar nicht
Stimmt ganz genau Wert: Stimmt ganz genau	Stimmt eher Wert: Stimmt eher	Stimmt eher nicht Wert: Stimmt eher nicht	Stimmt gar nicht Wert: Stimmt gar nicht
48.7 % (n = 55)	37.2 % (n = 42)	9.7 % (n = 11)	0 % (n =)

Kann ich nicht beurteilen

Kann ich nicht beurteilen
Wert: Kann ich nicht
beurteilen

3.5 % (n = 4)



Frage: 3. Mein Kind erhält von den Lehrerinnen und Lehrern Hilfe und Unterstützung.

Total: 113

Stimmt ganz genau	Stimmt eher	Stimmt eher nicht	Stimmt gar nicht
Stimmt ganz genau Wert: Stimmt ganz genau	Stimmt eher Wert: Stimmt eher	Stimmt eher nicht Wert: Stimmt eher nicht	Stimmt gar nicht Wert: Stimmt gar nicht
47.8 % (n = 54)	34.5 % (n = 39)	6.2 % (n = 7)	0.9 % (n = 1)

Kann ich nicht beurteilen

Kann ich nicht beurteilen
Wert: Kann ich nicht
beurteilen

9.7 % (n = 11)



Frage: 4. Die Stärken meines Kindes werden im Unterricht gefördert.

Total: 113

Stimmt ganz genau	Stimmt eher	Stimmt eher nicht	Stimmt gar nicht
Stimmt ganz genau Wert: Stimmt ganz genau	Stimmt eher Wert: Stimmt eher	Stimmt eher nicht Wert: Stimmt eher nicht	Stimmt gar nicht Wert: Stimmt gar nicht
28.3 % (n = 32)	32.7 % (n = 37)	15 % (n = 17)	1.8 % (n = 2)

Kann ich nicht beurteilen

Kann ich nicht beurteilen
Wert: Kann ich nicht
beurteilen

21.2 % (n = 24)



Frage: 5. Mein Kind wird bei Schwächen im Unterricht unterstützt.

Total: 113

Stimmt ganz genau	Stimmt eher	Stimmt eher nicht	Stimmt gar nicht
Stimmt ganz genau Wert: Stimmt ganz genau	Stimmt eher Wert: Stimmt eher	Stimmt eher nicht Wert: Stimmt eher nicht	Stimmt gar nicht Wert: Stimmt gar nicht
35.4 % (n = 40)	32.7 % (n = 37)	16.8 % (n = 19)	0.9 % (n = 1)

Kann ich nicht beurteilen

Kann ich nicht beurteilen
Wert: Kann ich nicht
beurteilen

13.3 % (n = 15)



Frage: 6. Mein Kind lernt, mit anderen zusammenzuarbeiten.

Total: 113

Stimmt ganz genau	Stimmt eher	Stimmt eher nicht	Stimmt gar nicht
Stimmt ganz genau Wert: Stimmt ganz genau	Stimmt eher Wert: Stimmt eher	Stimmt eher nicht Wert: Stimmt eher nicht	Stimmt gar nicht Wert: Stimmt gar nicht
43.4 % (n = 49)	38.9 % (n = 44)	6.2 % (n = 7)	0 % (n =)

Kann ich nicht beurteilen

Kann ich nicht beurteilen
Wert: Kann ich nicht
beurteilen

10.6 % (n = 12)



Themenbereich Wohlbefinden des Kindes

Frage: 1. Mein Kind fühlt sich von den Lehrerinnen und Lehrern freundlich und respektvoll behandelt.

Total: 112

Stimmt ganz genau	Stimmt eher	Stimmt eher nicht	Stimmt gar nicht
Stimmt ganz genau Wert: Stimmt ganz genau	Stimmt eher Wert: Stimmt eher	Stimmt eher nicht Wert: Stimmt eher nicht	Stimmt gar nicht Wert: Stimmt gar nicht
59.8 % (n = 67)	29.5 % (n = 33)	6.3 % (n = 7)	2.7 % (n = 3)

Kann ich nicht beurteilen

Kann ich nicht beurteilen
Wert: Kann ich nicht beurteilen

0.9 % (n = 1)



Frage: 2. Mein Kind fühlt sich im Unterricht wohl.

Total: 112

Stimmt ganz genau	Stimmt eher	Stimmt eher nicht	Stimmt gar nicht
Stimmt ganz genau Wert: Stimmt ganz genau	Stimmt eher Wert: Stimmt eher	Stimmt eher nicht Wert: Stimmt eher nicht	Stimmt gar nicht Wert: Stimmt gar nicht
52.7 % (n = 59)	34.8 % (n = 39)	10.7 % (n = 12)	0 % (n =)

Kann ich nicht beurteilen

Kann ich nicht beurteilen
Wert: Kann ich nicht
beurteilen

0.9 % (n = 1)



Frage: 3. Mein Kind fühlt sich in der Klassengemeinschaft wohl.

Total: 112

Stimmt ganz genau	Stimmt eher	Stimmt eher nicht	Stimmt gar nicht
Stimmt ganz genau Wert: Stimmt ganz genau	Stimmt eher Wert: Stimmt eher	Stimmt eher nicht Wert: Stimmt eher nicht	Stimmt gar nicht Wert: Stimmt gar nicht
54.5 % (n = 61)	39.3 % (n = 44)	2.7 % (n = 3)	1.8 % (n = 2)

Kann ich nicht beurteilen

Kann ich nicht beurteilen
Wert: Kann ich nicht
beurteilen

0.9 % (n = 1)



Frage: 4. Mein Kind traut sich, nach Hilfe bzw. Unterstützung zu fragen.

Total: 112

Stimmt ganz genau	Stimmt eher	Stimmt eher nicht	Stimmt gar nicht
Stimmt ganz genau Wert: Stimmt ganz genau	Stimmt eher Wert: Stimmt eher	Stimmt eher nicht Wert: Stimmt eher nicht	Stimmt gar nicht Wert: Stimmt gar nicht
45.5 % (n = 51)	30.4 % (n = 34)	10.7 % (n = 12)	1.8 % (n = 2)

Kann ich nicht beurteilen

Kann ich nicht beurteilen
Wert: Kann ich nicht
beurteilen

10.7 % (n = 12)



Frage: 5. Mein Kind fühlt sich an der Schule sicher.

Total: 112

Stimmt ganz genau	Stimmt eher	Stimmt eher nicht	Stimmt gar nicht
Stimmt ganz genau Wert: Stimmt ganz genau	Stimmt eher Wert: Stimmt eher	Stimmt eher nicht Wert: Stimmt eher nicht	Stimmt gar nicht Wert: Stimmt gar nicht
59.8 % (n = 67)	36.6 % (n = 41)	2.7 % (n = 3)	0 % (n =)

Kann ich nicht beurteilen

Kann ich nicht beurteilen
Wert: Kann ich nicht
beurteilen

0 % (n =)



Frage: 6. Mein Kind lernt, Konflikte mit anderen zu lösen.

Total: 112

Stimmt ganz genau	Stimmt eher	Stimmt eher nicht	Stimmt gar nicht
Stimmt ganz genau Wert: Stimmt ganz genau	Stimmt eher Wert: Stimmt eher	Stimmt eher nicht Wert: Stimmt eher nicht	Stimmt gar nicht Wert: Stimmt gar nicht
39.3 % (n = 44)	49.1 % (n = 55)	6.3 % (n = 7)	0 % (n =)

Kann ich nicht beurteilen

Kann ich nicht beurteilen
Wert: Kann ich nicht
beurteilen

4.5 % (n = 5)



Themenbereich Zufriedenheit mit dem Unterricht

Frage: 1. Ich bin zufrieden mit dem, was meinem Kind im Unterricht fachlich vermittelt wird.

Total: 111

Stimmt ganz genau	Stimmt eher	Stimmt eher nicht	Stimmt gar nicht
Stimmt ganz genau Wert: Stimmt ganz genau	Stimmt eher Wert: Stimmt eher	Stimmt eher nicht Wert: Stimmt eher nicht	Stimmt gar nicht Wert: Stimmt gar nicht
45 % (n = 50)	42.3 % (n = 47)	7.2 % (n = 8)	1.8 % (n = 2)

Kann ich nicht beurteilen

Kann ich nicht beurteilen
Wert: Kann ich nicht beurteilen

2.7 % (n = 3)



Frage: 2. Ich bin zufrieden mit den Leistungsanforderungen der Lehrerinnen und Lehrer.

Total: 111

Stimmt ganz genau	Stimmt eher	Stimmt eher nicht	Stimmt gar nicht
Stimmt ganz genau Wert: Stimmt ganz genau	Stimmt eher Wert: Stimmt eher	Stimmt eher nicht Wert: Stimmt eher nicht	Stimmt gar nicht Wert: Stimmt gar nicht
44.1 % (n = 49)	36 % (n = 40)	15.3 % (n = 17)	1.8 % (n = 2)

Kann ich nicht beurteilen

Kann ich nicht beurteilen
Wert: Kann ich nicht
beurteilen

1.8 % (n = 2)



Themenbereich Kommunikation zwischen Eltern und Lehrkräften

Frage: 1. Ich bekomme Rückmeldungen über den Entwicklungsstand meines Kindes.

Total: 110

Stimmt ganz genau	Stimmt eher	Stimmt eher nicht	Stimmt gar nicht
Stimmt ganz genau Wert: Stimmt ganz genau	Stimmt eher Wert: Stimmt eher	Stimmt eher nicht Wert: Stimmt eher nicht	Stimmt gar nicht Wert: Stimmt gar nicht
44.5 % (n = 49)	30 % (n = 33)	15.5 % (n = 17)	7.3 % (n = 8)

Kann ich nicht beurteilen

Kann ich nicht beurteilen
Wert: Kann ich nicht beurteilen

1.8 % (n = 2)



Frage: 2. Die Lehrerinnen und Lehrer teilen mir mit, was bei der Leistungsbewertung meines Kindes berücksichtigt wird (Kompetenzraster).

Total: 110

Stimmt ganz genau	Stimmt eher	Stimmt eher nicht	Stimmt gar nicht
Stimmt ganz genau Wert: Stimmt ganz genau	Stimmt eher Wert: Stimmt eher	Stimmt eher nicht Wert: Stimmt eher nicht	Stimmt gar nicht Wert: Stimmt gar nicht
38.2 % (n = 42)	26.4 % (n = 29)	22.7 % (n = 25)	4.5 % (n = 5)

Kann ich nicht beurteilen

Kann ich nicht beurteilen
Wert: Kann ich nicht
beurteilen

7.3 % (n = 8)



Frage: 3. Ich werde auf Elternabenden über die Ziele und Inhalte des Unterrichts in der Klasse meines Kindes informiert.

Total: 110

Stimmt ganz genau	Stimmt eher	Stimmt eher nicht	Stimmt gar nicht
Stimmt ganz genau Wert: Stimmt ganz genau	Stimmt eher Wert: Stimmt eher	Stimmt eher nicht Wert: Stimmt eher nicht	Stimmt gar nicht Wert: Stimmt gar nicht
57.3 % (n = 63)	27.3 % (n = 30)	1.8 % (n = 2)	1.8 % (n = 2)

Kann ich nicht beurteilen

Kann ich nicht beurteilen
Wert: Kann ich nicht
beurteilen

10.9 % (n = 12)



Frage: 4. Die Elternabende bieten genügend Raum für Diskussionen und Meinungsaustausch.

Total: 110

Stimmt ganz genau	Stimmt eher	Stimmt eher nicht	Stimmt gar nicht
Stimmt ganz genau Wert: Stimmt ganz genau	Stimmt eher Wert: Stimmt eher	Stimmt eher nicht Wert: Stimmt eher nicht	Stimmt gar nicht Wert: Stimmt gar nicht
51.8 % (n = 57)	21.8 % (n = 24)	6.4 % (n = 7)	3.6 % (n = 4)

Kann ich nicht beurteilen

Kann ich nicht beurteilen
Wert: Kann ich nicht
beurteilen

15.5 % (n = 17)



Frage: 5. Ich kenne die Regeln, Rituale und Vereinbarungen, die im gemeinsamen Lernalltag der Klasse gelten.

Total: 110

Stimmt ganz genau	Stimmt eher	Stimmt eher nicht	Stimmt gar nicht
Stimmt ganz genau Wert: Stimmt ganz genau	Stimmt eher Wert: Stimmt eher	Stimmt eher nicht Wert: Stimmt eher nicht	Stimmt gar nicht Wert: Stimmt gar nicht
31.8 % (n = 35)	30.9 % (n = 34)	25.5 % (n = 28)	4.5 % (n = 5)

Kann ich nicht beurteilen

Kann ich nicht beurteilen
Wert: Kann ich nicht
beurteilen

6.4 % (n = 7)



Frage: 6. Ich bekomme von den Lehrerinnen und Lehrern Informationen darüber, wie ich mein Kind beim Lernen unterstützen kann.

Total: 110

Stimmt ganz genau	Stimmt eher	Stimmt eher nicht	Stimmt gar nicht
Stimmt ganz genau Wert: Stimmt ganz genau	Stimmt eher Wert: Stimmt eher	Stimmt eher nicht Wert: Stimmt eher nicht	Stimmt gar nicht Wert: Stimmt gar nicht
29.1 % (n = 32)	33.6 % (n = 37)	22.7 % (n = 25)	10 % (n = 11)

Kann ich nicht beurteilen

Kann ich nicht beurteilen
Wert: Kann ich nicht
beurteilen

3.6 % (n = 4)



Frage: 7. Ich werde über besondere Ereignisse und Termine rechtzeitig informiert (z.B. Veranstaltungen, Ausflüge, Elternabende).

Total: 110

Stimmt ganz genau	Stimmt eher	Stimmt eher nicht	Stimmt gar nicht
Stimmt ganz genau Wert: Stimmt ganz genau	Stimmt eher Wert: Stimmt eher	Stimmt eher nicht Wert: Stimmt eher nicht	Stimmt gar nicht Wert: Stimmt gar nicht
67.3 % (n = 74)	22.7 % (n = 25)	7.3 % (n = 8)	1.8 % (n = 2)

Kann ich nicht beurteilen

Kann ich nicht beurteilen
Wert: Kann ich nicht beurteilen
0 % (n =)



Frage: 8. Ich schaue täglich in den Schulplaner meines Kindes. Die schriftlichen Mitteilungen sind hilfreich und effektiv.

Total: 110

Stimmt ganz genau	Stimmt eher	Stimmt eher nicht	Stimmt gar nicht
Stimmt ganz genau Wert: Stimmt ganz genau	Stimmt eher Wert: Stimmt eher	Stimmt eher nicht Wert: Stimmt eher nicht	Stimmt gar nicht Wert: Stimmt gar nicht
40 % (n = 44)	29.1 % (n = 32)	15.5 % (n = 17)	8.2 % (n = 9)

Kann ich nicht beurteilen

Kann ich nicht beurteilen
Wert: Kann ich nicht
beurteilen

6.4 % (n = 7)



Frage: 9. Ich lese die E-Mails, die ich von den Lehrkräften und der Schulleitung meines Kindes erhalte.

Total: 110

Stimmt ganz genau	Stimmt eher	Stimmt eher nicht	Stimmt gar nicht
Stimmt ganz genau Wert: Stimmt ganz genau	Stimmt eher Wert: Stimmt eher	Stimmt eher nicht Wert: Stimmt eher nicht	Stimmt gar nicht Wert: Stimmt gar nicht
89.1 % (n = 98)	8.2 % (n = 9)	0.9 % (n = 1)	0 % (n =)

Kann ich nicht beurteilen

Kann ich nicht beurteilen
Wert: Kann ich nicht beurteilen

0.9 % (n = 1)



Frage: 10. Die Lehrerinnen und Lehrer nehmen sich Zeit für die Anliegen der Eltern.

Total: 110

Stimmt ganz genau	Stimmt eher	Stimmt eher nicht	Stimmt gar nicht
Stimmt ganz genau Wert: Stimmt ganz genau	Stimmt eher Wert: Stimmt eher	Stimmt eher nicht Wert: Stimmt eher nicht	Stimmt gar nicht Wert: Stimmt gar nicht
58.2 % (n = 64)	32.7 % (n = 36)	4.5 % (n = 5)	0 % (n =)

Kann ich nicht beurteilen

Kann ich nicht beurteilen
Wert: Kann ich nicht
beurteilen

3.6 % (n = 4)



Frage: 11. Ich wüsche mir mehr Elterninformationen in Papierform.

Total: 110

Stimmt ganz genau	Stimmt eher	Stimmt eher nicht	Stimmt gar nicht
Stimmt ganz genau Wert: Stimmt ganz genau	Stimmt eher Wert: Stimmt eher	Stimmt eher nicht Wert: Stimmt eher nicht	Stimmt gar nicht Wert: Stimmt gar nicht
10.9 % (n = 12)	10 % (n = 11)	21.8 % (n = 24)	53.6 % (n = 59)

Kann ich nicht beurteilen

Kann ich nicht beurteilen
Wert: Kann ich nicht
beurteilen

2.7 % (n = 3)



Frage: 12. Der Umgang zwischen den Lehrpersonen und den Eltern ist respektvoll und wertschätzend.

Total: 110

Stimmt ganz genau	Stimmt eher	Stimmt eher nicht	Stimmt gar nicht
Stimmt ganz genau Wert: Stimmt ganz genau	Stimmt eher Wert: Stimmt eher	Stimmt eher nicht Wert: Stimmt eher nicht	Stimmt gar nicht Wert: Stimmt gar nicht
72.7 % (n = 80)	20.9 % (n = 23)	3.6 % (n = 4)	0 % (n =)

Kann ich nicht beurteilen

Kann ich nicht beurteilen
Wert: Kann ich nicht
beurteilen

1.8 % (n = 2)



Frage: 13. Zu den Lehrerinnen und Lehrern meines Kindes habe ich Vertrauen.

Total: 110

Stimmt ganz genau	Stimmt eher	Stimmt eher nicht	Stimmt gar nicht
Stimmt ganz genau Wert: Stimmt ganz genau	Stimmt eher Wert: Stimmt eher	Stimmt eher nicht Wert: Stimmt eher nicht	Stimmt gar nicht Wert: Stimmt gar nicht
59.1 % (n = 65)	29.1 % (n = 32)	5.5 % (n = 6)	1.8 % (n = 2)

Kann ich nicht beurteilen

Kann ich nicht beurteilen
Wert: Kann ich nicht
beurteilen

3.6 % (n = 4)



Themenbereich Einbeziehung der Eltern auf Klassenebene

Frage: 1. Ich habe die Möglichkeit, bei der Organisation und Durchführung von Klassen-Veranstaltungen mitzuarbeiten (z.B. Feste).

Total: 110

Stimmt ganz genau	Stimmt eher	Stimmt eher nicht	Stimmt gar nicht
Stimmt ganz genau Wert: Stimmt ganz genau	Stimmt eher Wert: Stimmt eher	Stimmt eher nicht Wert: Stimmt eher nicht	Stimmt gar nicht Wert: Stimmt gar nicht
70.9 % (n = 78)	21.8 % (n = 24)	3.6 % (n = 4)	1.8 % (n = 2)

Kann ich nicht beurteilen

Kann ich nicht beurteilen
Wert: Kann ich nicht beurteilen
0.9 % (n = 1)



Frage: 2. Ideen und Vorschläge der Eltern werden von der Klassenlehrerin / dem Klassenlehrer berücksichtigt.

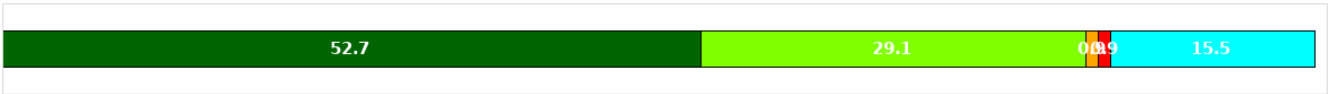
Total: 110

Stimmt ganz genau	Stimmt eher	Stimmt eher nicht	Stimmt gar nicht
Stimmt ganz genau Wert: Stimmt ganz genau	Stimmt eher Wert: Stimmt eher	Stimmt eher nicht Wert: Stimmt eher nicht	Stimmt gar nicht Wert: Stimmt gar nicht
52.7 % (n = 58)	29.1 % (n = 32)	0.9 % (n = 1)	0.9 % (n = 1)

Kann ich nicht beurteilen

Kann ich nicht beurteilen
Wert: Kann ich nicht beurteilen

15.5 % (n = 17)



Themenbereich Gemeinsames pädagogisches Grundverständnis

Frage: 1. Ich habe den Eindruck, dass sich die Schulleitung und die Lehrpersonen in ihrem Handeln an gemeinsamen Zielen und Vorstellungen orientieren.

Total: 110

Stimmt ganz genau	Stimmt eher	Stimmt eher nicht	Stimmt gar nicht
Stimmt ganz genau Wert: Stimmt ganz genau	Stimmt eher Wert: Stimmt eher	Stimmt eher nicht Wert: Stimmt eher nicht	Stimmt gar nicht Wert: Stimmt gar nicht
55.5 % (n = 61)	27.3 % (n = 30)	5.5 % (n = 6)	1.8 % (n = 2)

Kann ich nicht beurteilen

Kann ich nicht beurteilen
Wert: Kann ich nicht beurteilen

9.1 % (n = 10)



Frage: 2. Die Erziehung und Bildung der Kinder wird als gemeinsame Aufgabe von Eltern und Schule verstanden.

Total: 110

Stimmt ganz genau	Stimmt eher	Stimmt eher nicht	Stimmt gar nicht
Stimmt ganz genau Wert: Stimmt ganz genau	Stimmt eher Wert: Stimmt eher	Stimmt eher nicht Wert: Stimmt eher nicht	Stimmt gar nicht Wert: Stimmt gar nicht
66.4 % (n = 73)	21.8 % (n = 24)	6.4 % (n = 7)	0.9 % (n = 1)

Kann ich nicht beurteilen

Kann ich nicht beurteilen
Wert: Kann ich nicht beurteilen

3.6 % (n = 4)



Themenbereich Einbeziehung der Eltern auf Schulebene

Frage: 1. Wir Eltern haben die Möglichkeit, aktiv an der Gestaltung der Schule mitzuarbeiten (z.B. im Schulförderverein).

Total: 109

Stimmt ganz genau	Stimmt eher	Stimmt eher nicht	Stimmt gar nicht
Stimmt ganz genau Wert: Stimmt ganz genau	Stimmt eher Wert: Stimmt eher	Stimmt eher nicht Wert: Stimmt eher nicht	Stimmt gar nicht Wert: Stimmt gar nicht
63.3 % (n = 69)	17.4 % (n = 19)	4.6 % (n = 5)	3.7 % (n = 4)

Kann ich nicht beurteilen

Kann ich nicht beurteilen
Wert: Kann ich nicht
beurteilen

10.1 % (n = 11)



Frage: 2. Die Mitarbeit der Eltern in den Gremien wird an der Schule begrüßt.

Total: 109

Stimmt ganz genau	Stimmt eher	Stimmt eher nicht	Stimmt gar nicht
Stimmt ganz genau Wert: Stimmt ganz genau	Stimmt eher Wert: Stimmt eher	Stimmt eher nicht Wert: Stimmt eher nicht	Stimmt gar nicht Wert: Stimmt gar nicht
67.9 % (n = 74)	13.8 % (n = 15)	2.8 % (n = 3)	0.9 % (n = 1)

Kann ich nicht beurteilen

Kann ich nicht beurteilen
Wert: Kann ich nicht
beurteilen

13.8 % (n = 15)



Frage: 3. An der Schule wird auf eine gute Zusammenarbeit mit den Eltern Wert gelegt.

Total: 109

Stimmt ganz genau	Stimmt eher	Stimmt eher nicht	Stimmt gar nicht
Stimmt ganz genau Wert: Stimmt ganz genau	Stimmt eher Wert: Stimmt eher	Stimmt eher nicht Wert: Stimmt eher nicht	Stimmt gar nicht Wert: Stimmt gar nicht
67.9 % (n = 74)	22 % (n = 24)	3.7 % (n = 4)	0 % (n =)

Kann ich nicht beurteilen

Kann ich nicht beurteilen
Wert: Kann ich nicht
beurteilen

5.5 % (n = 6)



Frage: 4. Mir ist bekannt, dass es in unserer Schule einen Schulsozialarbeiter gibt.

Total: 109

Stimmt ganz genau	Stimmt eher	Stimmt eher nicht	Stimmt gar nicht
Stimmt ganz genau Wert: Stimmt ganz genau	Stimmt eher Wert: Stimmt eher	Stimmt eher nicht Wert: Stimmt eher nicht	Stimmt gar nicht Wert: Stimmt gar nicht
78 % (n = 85)	8.3 % (n = 9)	4.6 % (n = 5)	2.8 % (n = 3)

Kann ich nicht beurteilen

Kann ich nicht beurteilen
Wert: Kann ich nicht
beurteilen

5.5 % (n = 6)



Themenbereich Information und Organisation auf Schulebene

Frage: 1. Ich kann mir auf unterschiedlichen Wegen Informationen über aktuelle Themen der Schule einholen (z.B. Website).

Total: 109

Stimmt ganz genau	Stimmt eher	Stimmt eher nicht	Stimmt gar nicht
Stimmt ganz genau Wert: Stimmt ganz genau	Stimmt eher Wert: Stimmt eher	Stimmt eher nicht Wert: Stimmt eher nicht	Stimmt gar nicht Wert: Stimmt gar nicht
41.3 % (n = 45)	33 % (n = 36)	15.6 % (n = 17)	2.8 % (n = 3)

Kann ich nicht beurteilen

Kann ich nicht beurteilen
Wert: Kann ich nicht beurteilen

6.4 % (n = 7)



Frage: 2. Der Schulbetrieb ist insgesamt gut organisiert (z.B. Stundenplan, Vertretungsunterricht, verlässliche Öffnungszeiten).

Total: 109

Stimmt ganz genau	Stimmt eher	Stimmt eher nicht	Stimmt gar nicht
Stimmt ganz genau Wert: Stimmt ganz genau	Stimmt eher Wert: Stimmt eher	Stimmt eher nicht Wert: Stimmt eher nicht	Stimmt gar nicht Wert: Stimmt gar nicht
61.5 % (n = 67)	26.6 % (n = 29)	7.3 % (n = 8)	0.9 % (n = 1)

Kann ich nicht beurteilen

Kann ich nicht beurteilen
Wert: Kann ich nicht
beurteilen

2.8 % (n = 3)



Frage: 3. Die Schulleitung ist bei wichtigen Fragen für uns Eltern erreichbar.

Total: 109

Stimmt ganz genau	Stimmt eher	Stimmt eher nicht	Stimmt gar nicht
Stimmt ganz genau Wert: Stimmt ganz genau	Stimmt eher Wert: Stimmt eher	Stimmt eher nicht Wert: Stimmt eher nicht	Stimmt gar nicht Wert: Stimmt gar nicht
72.5 % (n = 79)	14.7 % (n = 16)	2.8 % (n = 3)	0 % (n =)

Kann ich nicht beurteilen

Kann ich nicht beurteilen
Wert: Kann ich nicht
beurteilen

9.2 % (n = 10)



Frage: 4. Wenn ich Beratung zu einem bestimmten Thema oder Informationen über externe Beratungseinrichtungen benötige, weiß ich, an wen ich mich in der Schule wenden kann.

Total: 109

Stimmt ganz genau	Stimmt eher	Stimmt eher nicht	Stimmt gar nicht
Stimmt ganz genau Wert: Stimmt ganz genau	Stimmt eher Wert: Stimmt eher	Stimmt eher nicht Wert: Stimmt eher nicht	Stimmt gar nicht Wert: Stimmt gar nicht
50.5 % (n = 55)	22.9 % (n = 25)	8.3 % (n = 9)	3.7 % (n = 4)

Kann ich nicht beurteilen

Kann ich nicht beurteilen
Wert: Kann ich nicht
beurteilen

13.8 % (n = 15)



Themenbereich Weiteres:

